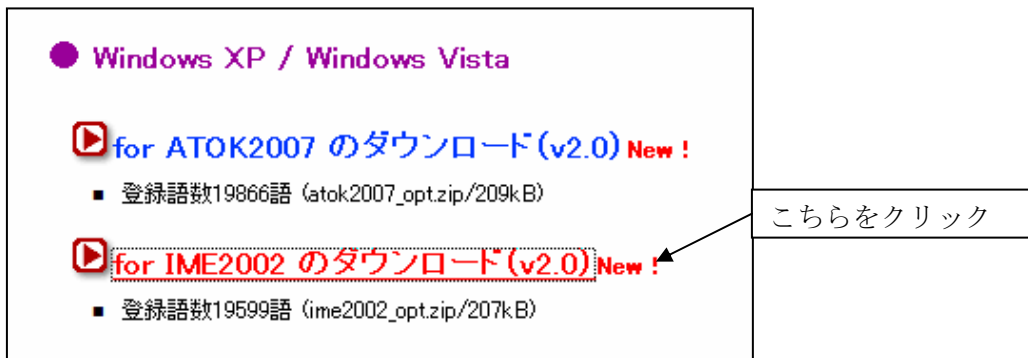


# 眼科専門用語辞書の設定方法 (IME)

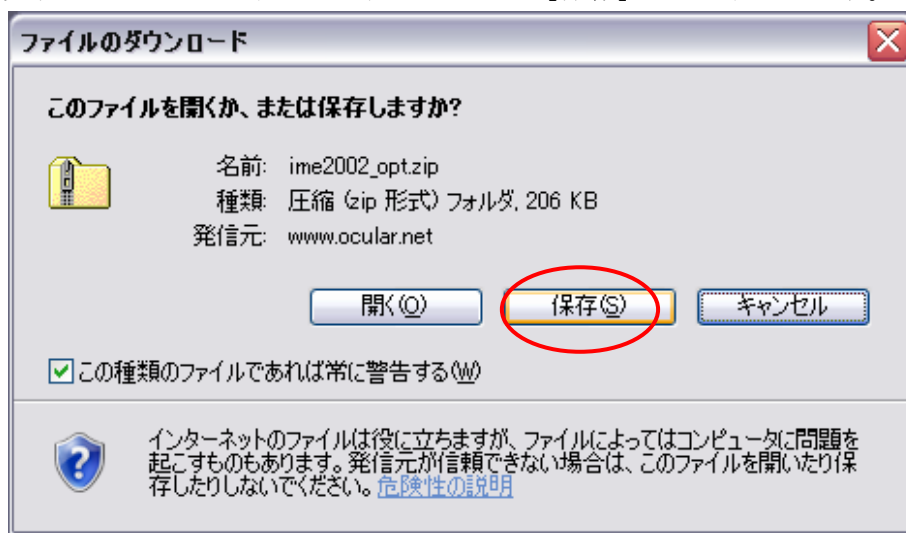
■ 辞書をダウンロード .....	2
■ 辞書に登録 .....	4

## ■ 辞書をダウンロード

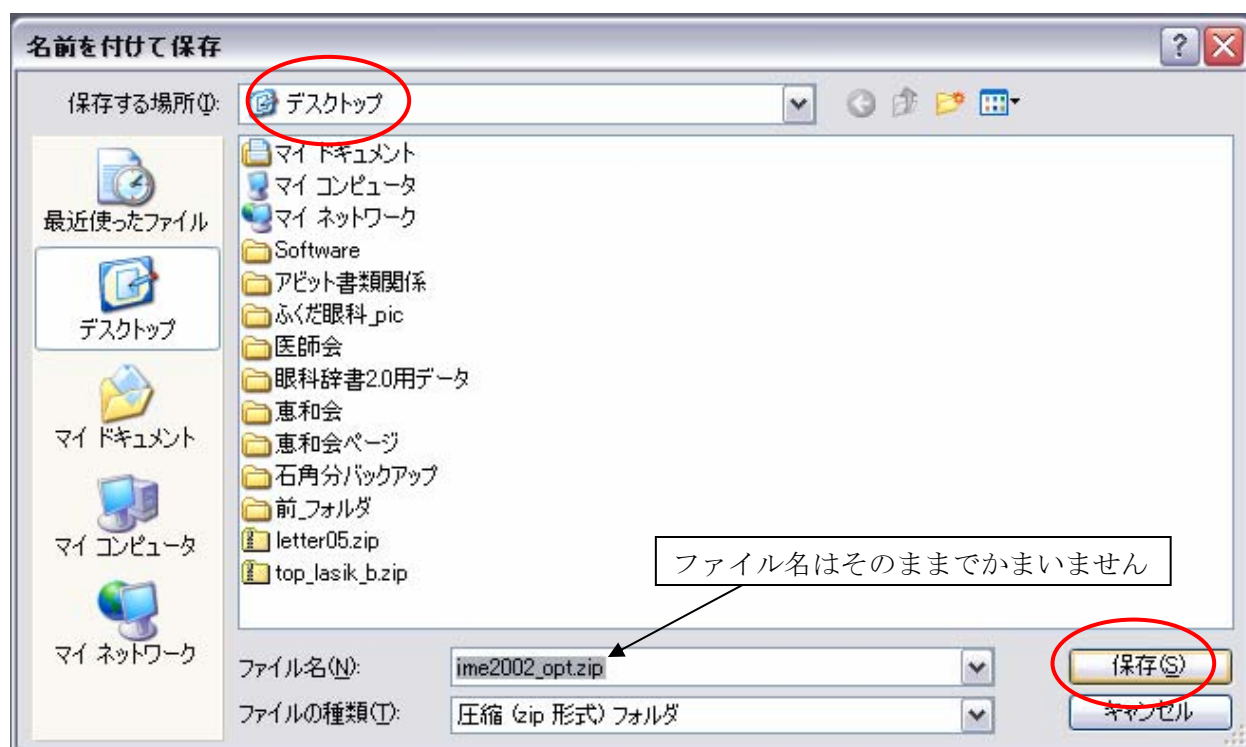
- ① 眼科専門用語辞書のダウンロードページにアクセスします。  
ダウンロードのページはこちら→<http://www.ocular.net/download.html>
- ② 【眼科専門用語かな漢字変換辞書 v2.0 for IME2002 のダウンロード】をクリックし、辞書をダウンロードします。



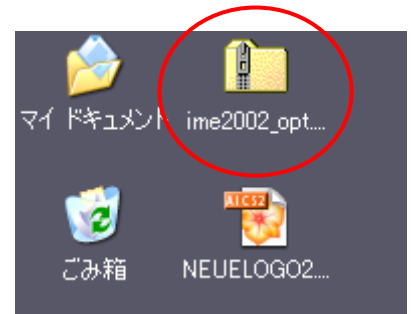
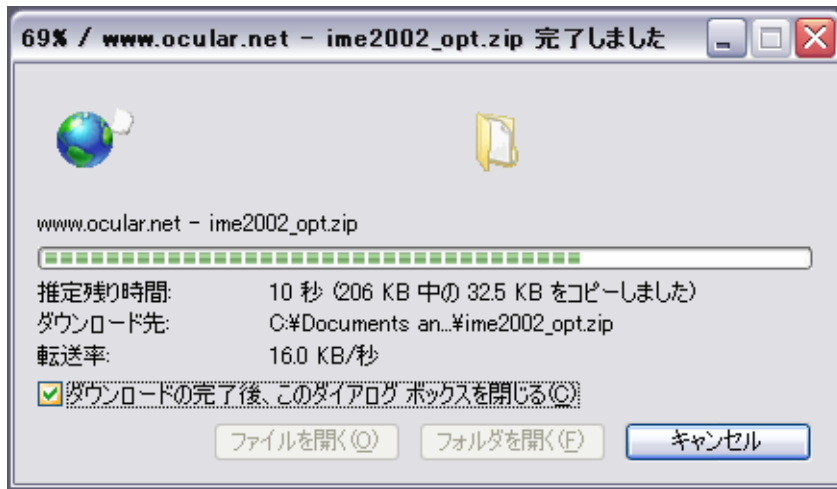
- ③ 以下のダイアログボックスが表示されたら【保存】をクリックします。



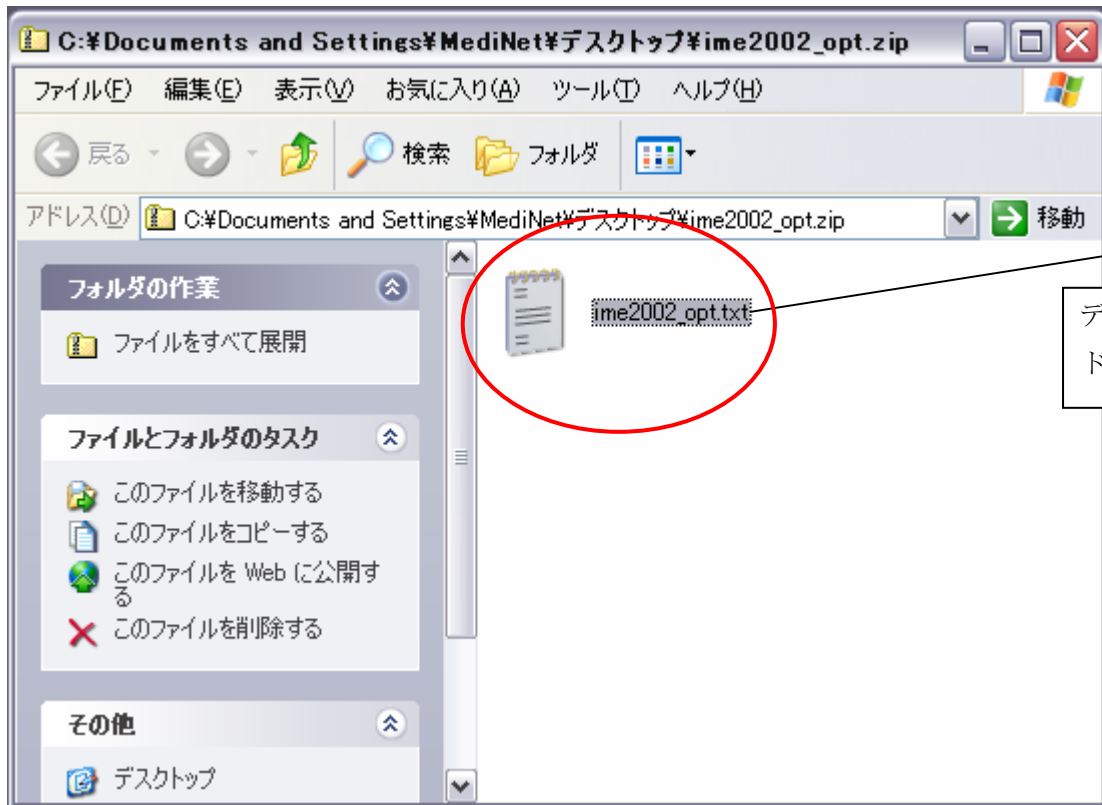
- ④ 保存する場所をデスクトップにし、保存します



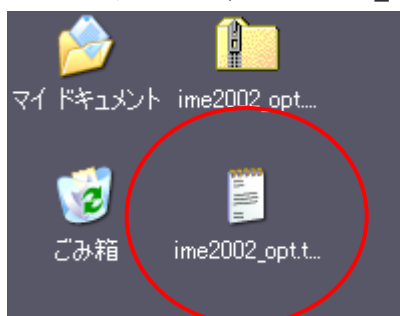
- ⑤ ダウンロードが開始され、完了すると、デスクトップにダウンロードしたファイル「ime2002\_opt.zip」が表示されます。



- ⑥ ファイル「ime2002\_opt.zip」をダブルクリックし、「ime2002\_opt.txt」ファイルをデスクトップにコピーしておきます。

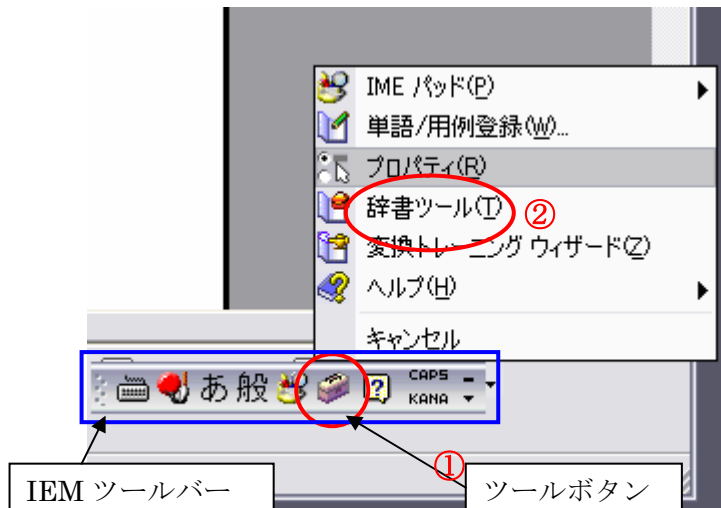


- ⑦ デスクトップ上に、「ime2002\_opt.txt」ファイルができれば、ダウンロード操作は終了です。

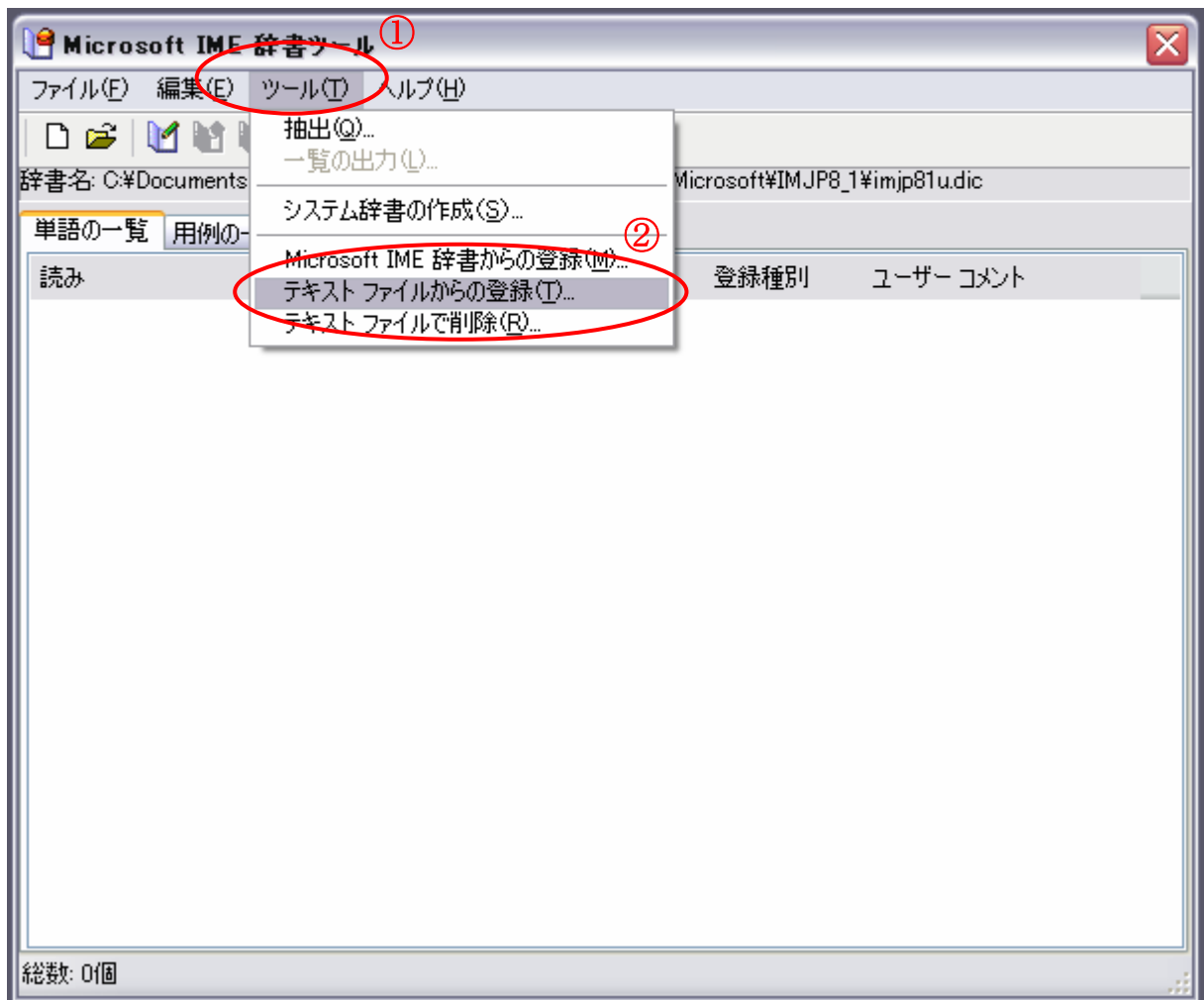


## ■ 辞書に登録

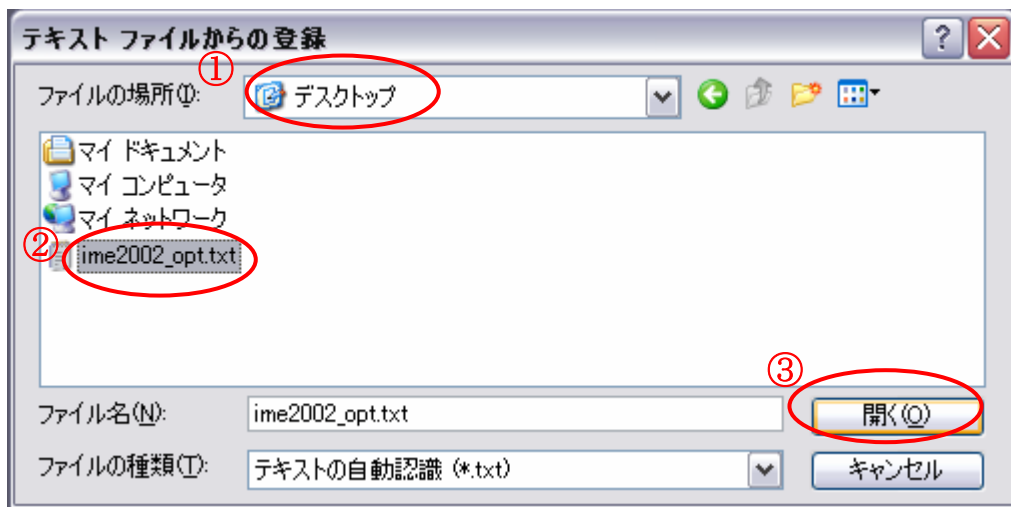
① IME ツールバーのツールボタンをクリックし、辞書ツールをクリックします。



② 【ツール】メニューをクリックし、【Microsoft IME 辞書からの登録】をクリックします。



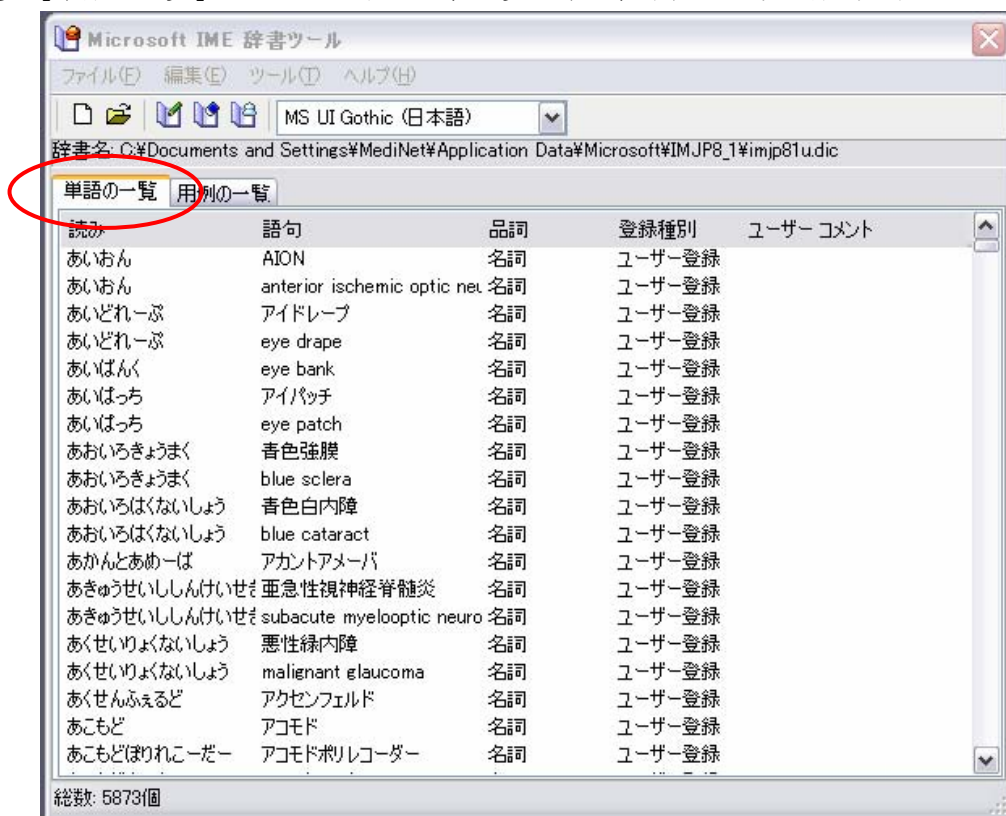
- ③ ファイルの場所を指定し、ファイル「ime2002\_opt.txt」を選択し、【開く】ボタンをクリックします。  
 ※ ファイルの場所は、辞書ファイルを保存した場所にしてください。  
 説明ではデスクトップに保存しましたので、デスクトップにしています。



- ④ 登録処理を完了しましたと表示されたら、【終了】ボタンを閉じます。



- ⑤ 【単語の一覧】タブをクリックし、一覧の中に、下記のような語句が表示されれば、登録完了です。



※ 念のため、登録が完了しているかを確認しておきましょう。

ワードかメモ帳などを起動し、「えんしせいふどうし」と入力し、変換項目に、遠視性不同視、hypermetropic anisometropia などが出てくれば登録はできています。

※ 以下の変換例も試してみてください。

入力文字	変換候補一覧		
ぼうちゆうしんあんてん	傍中心暗点	paracentral scotoma	
gpc	GPC	giant papillary conjunctivitis	巨大乳頭結膜炎
にちがん	日眼	日本眼科学会	Japanease Ophthalmological Socceity